




入院診療計画書 「 気管支炎・気管支肺炎 の治療を受けられる

さんへ」

(病名) (症状) 咳嗽・発熱 (説明日) 年 月 日 (ご本人・ご家族) 確認サイン

経過	入院時	2日目～3日目	4～5日目	6日目(退院時)
月 日	/ /	/ ~ /	/	/
到達目標	呼吸状態が改善する。	解熱し呼吸が楽になる。	睡眠・食事ができるようになる。	活気に戻る。
治療処置	持続点滴や抗生剤の点滴を始めます。 1日3～4回吸入を行います。必要時は酸素吸入・持続吸入を行います。			検査結果で点滴が中止になります。
手術	□無 ・ □有 (術式:)			
検査	血液検査・検尿・胸部レントゲン検査をします。	必要時に検査があります。		退院前に血液検査やレントゲンがあることがあります。
薬剤	現在服用されている薬があれば、看護師に伝えてください。 症状に合わせて薬がはじまります。 高熱時は解熱剤の使用が可能です。	内服薬をお渡しします。薬剤師からの内服指導は医師の指示により行いますのでご希望があれば看護師にご相談ください。		
全身管理	毎日7時・10時・14時・18時に検温をします。但し熱がある時は例外です。10時に食事量・尿・便の回数をお尋ねします。 点滴が確実に入っているか、点滴の漏れがないか、夜間も巡回し点滴の管理をします。			
食事	特別な栄養管理の必要性 □有 ・ □無 制限はありません。食事の形態(普通食・お粥・離乳食・ミルクなど)で希望があればお知らせください。 食物アレルギーがありましたらお知らせください。	 食事の形態で変更があればお知らせください。		
安静	ベット上安静のため、トイレはポータブルかベット上になります	医師の許可で点滴架台を押して歩くことができます。		
清潔	入浴はできません。	熱型や呼吸状態を観察しながら身体拭きや入浴を行います。		
患者・家族への説明	主治医から病状・検査結果・治療について説明します。 看護師が入院生活のオリエンテーションをします。 中学生以下のお子様の面会はできません。感染防止のため、病室に入られる際は手洗いをお願いします。 咳が出ている場合は、マスク着用をお願いします。 ベッドからの転落予防のためにベッド柵を必ず使用して下さい。 治療・福祉などの相談がある場合は、看護師か相談員にお尋ねください。	平日は10時から回診が予定されています。 	医師より退院の説明があります。 看護師より退院後の生活や次回受診について説明します。	

※ 症状により、予定と異なる場合があります。分からないことがあれば、お気軽に主治医や看護師にお尋ね下さい。

※ なお、この計画書を病院側から受け取られた後は、患者さんの責任の下、保管していただきますようお願い申し上げます。

(病棟 号室) 主治医

印 担当看護師署名

担当者署名