

入院診療計画書「腹腔鏡下胆嚢摘出術を受けられる




さんへ」

(病名)

(症状)

(説明日) 年 月 日(ご本人・ご家族)

確認サイン

経過 月日・曜日	入院時～手術前日 月 日～ 月 日	手術当日 月 日	術後1日目 月 日	術後2日目 月 日	術後3日目 月 日	術後4日目 月 日	
到達目標	手術の必要性について理解し心身の準備ができる		離床が安全に行える		水分摂取・食事開始後に異常があるときには看護師に伝える		不安なく退院できるようにする
治療 処置	腹部の除毛を行い臍の処置をします 麻酔科医の診察があります	術後(ICU・HCU)入室になります 傷口に管が入っています 尿管が入っています 点滴と抗生剤(炎症を抑える薬)を1日2回(朝・夕)します		傷口のガーゼを適宜交換します 尿管を抜きます 尿は蓄尿器にためてください 尿が出たら、蓄尿を中止します	抗生剤は夕までで中止します 持続点滴は本日までで終了です		
手術	・■有 (術式: 腹腔鏡下胆嚢摘出術)						
検査	血液や尿、心電図やレントゲン検査します			血液とレントゲン検査をします			検査は適宜行います
薬剤 服薬指導	日頃か服用している薬やアレルギーがあればお知らせ下さい 15時頃から下剤(マグコロール250ml)を服用していただきます 21時に下剤と胃薬を服用していただきます (但し主治医の指示で)						必要に応じて服薬指導を行います
全身管理 症状	毎日体温を測ります 	6時に体温と血圧を測ります	術後15分毎4回30分毎2回、その後1～4時間毎に体温、脈拍、血圧、呼吸数、血液中の酸素濃度を測定します	体温、血圧を1日4回測定します 1日4回吸入をして痰を出しやすくします	体温、血圧を1日4回測定します	体温、血圧を1日4回測定します	体温、血圧を1日2回測定します
食事 栄養指導	特別な栄養管理の必要性 <input type="checkbox"/> 有 <input type="checkbox"/> 無 普通食 (高血圧や糖尿病の方は治療食になることがあります) 夕食は流動食です 24時以降は食べることも飲むこともできません	食べることはできません 水も飲めません うがいはできます	主治医の指示で飲水が始まります 主治医の指示で食事が開始になります				普通食 (高血圧や糖尿病の方は治療食になることがあります)
安静度	病院内は自由です	病院内は自由です	ベッド上安静です 寝返りはできます	自分で座ってみましょう 立つことが出来たら徐々に歩いてみましょう	歩きましょう	歩きましょう	制限はありません
清潔	制限はありません 除毛をした後に入浴、洗髪をしておきましょう	8時迄にシャワー・歯磨きを済ませておきましょう	ベッド上で身体を拭いて着替えをします (看護師がお手伝いします)		シャワー、洗髪ができます		
患者・家族への 説明・指導	主治医が入院診療計画書や手術について説明いたします 看護師が病棟内を案内し入院生活の説明をいたします 手術同意書をご提示ください 手術に必要なものをご確認いたします 手術室の看護師が伺います 治療・福祉などのご相談がある場合は、看護師が相談員にお尋ねください	手術の結果を主治医がご家族の方に説明しますので、手術終了までご家族の方は病棟でお待ちください				看護師から退院後の生活上の注意点について説明いたします 診断書等の書類が必要な方は早めにお申し付けください 	今後の治療について医師からご説明いたします 退院のご説明をいたします (退院は原則として午前中に行います) 退院前日に概算をお知らせいたします 次回受診日をお知らせいたします 退院手続きは保険証と診察券を準備してください

※症状により、予定と異なる場合があります。わからないことがあれば気軽に主治医や看護師にお尋ねください。

※なお、この計画書を病院側から受け取られた後は、患者さんの責任の下、保管していただけますようお願い申し上げます。

(病棟 号室) 主治医

印 担当看護師署名

担当者署名