





入院診療計画書

「内視鏡的ポリペクトミー(大腸EMR)(1泊2日)を受けられる

さんへ」

(病名) (症状) (説明日) 年 月 日 (ご本人・ご家族)

確認サイン

経過	手術当日		術翌日～退院時
月日・曜日	術前	術後	
到達目標	検査の目的や処置の内容について理解できる	術後、出血なく経過することができる	食事と排泄管理について理解できる
治療処置	前日21:00 下剤を4錠飲んでいないか確認をします。腸をきれいにする液を約2リットル飲んでいただきます。点滴を行います。	ポリープを切除した後の止血を予防する為に止血剤の点滴を翌日朝まで行います。	
手術	<input type="checkbox"/> 無・ <input checked="" type="checkbox"/> 有 (術式:内視鏡的大腸粘膜切除術)		
検査	検査や手術は放射線科もしくは内視鏡室で行います。連絡があるまでは病室でお待ちいただきます。		採血を行います。
薬剤服薬指導	日頃からのんでいる薬やアレルギーがある薬があればお知らせください。中止薬の確認をします。		常用薬はいつものとおり服用していただきます。必要時、薬剤師が薬の説明をいたします。 
食事栄養指導	特別な栄養管理の必要性 <input type="checkbox"/> 有・ <input type="checkbox"/> 無 朝食・昼食・夕食は食べられません。飲水は可能です。必要に応じて栄養状態を良くするための支援を行います。		朝五分粥、昼七分粥です。(治療食となることがあります)
全身管理症状	体温・脈拍・血圧を測定します。身長・体重測定(入院時)・検査・手術に行く前に体温・脈拍・血圧を測定いたします。排便の状況や便に血が混じったり腹痛がないかを伺います。その他変化があればお知らせください。	検査後は車椅子で移動いたします。病室では点滴が終わるまでベッド上で安静となりますので看護師が身の回りのお世話をいたします。トイレまでの歩行は可能です。 	検査・手術後は排便時に血が混じっていないか伺います。 
清潔	制限はありません。	入浴できません	
患者・家族への説明	主治医が入院計画や検査、治療について説明を致します。検査によっては入院前に行なうことがあります。看護師が病棟を案内し入院生活について説明をいたします。治療・福祉などのご相談がある場合は、看護師か相談員にお尋ねください。	検査・手術中の内容や結果について、主治医が説明いたします。	ポリペクトミー終了後、基本的には翌日に退院です。退院後の注意事項や、次回来院日について説明をいたします。

※症状により、予定と異なる場合があります。分からないことがあればお気軽に主治医や看護師にお尋ね下さい。

※なお、この計画書を病院側から受け取られた後は、患者さんの責任の下、保管していただきますようお願い申し上げます。

( 病棟 号室) 主治医 印 担当看護師署名 担当者署名