

# 入院診療計画書 「腸重積 の治療を受けられる

さんへ」

(病名)腸重積




(症状) 血便

(説明日)

年 月 日

(ご本人・ご家族)

確認サイン

経過	入院時	2～3日目(退院時)	
月 日	/ /	/ /	/ /
到達目標	検査や処置を安全に受けることができる。	再発や合併症の有無を早期に発見できる。	再発や合併症がなく順調に経過する。
処置	輸液による水分補給と栄養補給のため持続点滴を行います。まず、高圧浣腸による整復術が行われます。	点滴が確実に入っているか、点滴の漏れがないか、夜間も巡回し点滴の管理をします。 検査の結果で点滴が終了となります。	
手術	<input type="checkbox"/> 無 ・ <input type="checkbox"/> 有 (術式: )		
検査	腹部レントゲン撮影・(超音波検査)・血液検査を行います。	必要時検査があります。	
薬剤			
全身管理	毎日7時・10時・14時・18時に検温をしますが、患者様の状態により変わることがあります。	10時に尿・便の回数と便の性状についてお尋ねします。腹部の状態を観察します。	
食事	特別な栄養管理の必要性 <input type="checkbox"/> 有 ・ <input type="checkbox"/> 無 指示があるまで絶飲食です。食物アレルギーがありましたらお知らせください。	飲水より開始し、問題なければ食事が開始されます。食事形態は主治医の指示で決まります。	食べ慣れた食事にしましょう。 
安静	ベッド上で安静となります。	ベッドや室内で静かにお過ごしください。	自宅で静かに過ごしましょう
清潔		発熱がなければ点滴部位を保護してシャワー浴もできます。下半身浴も効果的です(看護師が介助します)。	
患者・家族への説明	主治医から病状・検査結果・治療について説明します。 看護師が入院生活のオリエンテーションをします。 中学生以下のお子様の面会はできません。 感染防止のため、病室に入られる際は手洗いをお願いします。 治療・福祉などの相談がある場合は、看護師か相談員にお尋ねください。		医師より退院の説明があります。 看護師より退院後の生活や次回受診について説明します。

※ 症状により、予定と異なる場合があります。分からないことがあれば、お気軽に主治医や看護師にお尋ね下さい。

※ なお、この計画書を病院側から受け取られた後は、患者さんの責任の下、保管していただきますようお願い申し上げます。

( 病棟 号室) 主治医

印 担当看護師署名

担当者署名