

2018-2022年症例の推移【治療内容別】

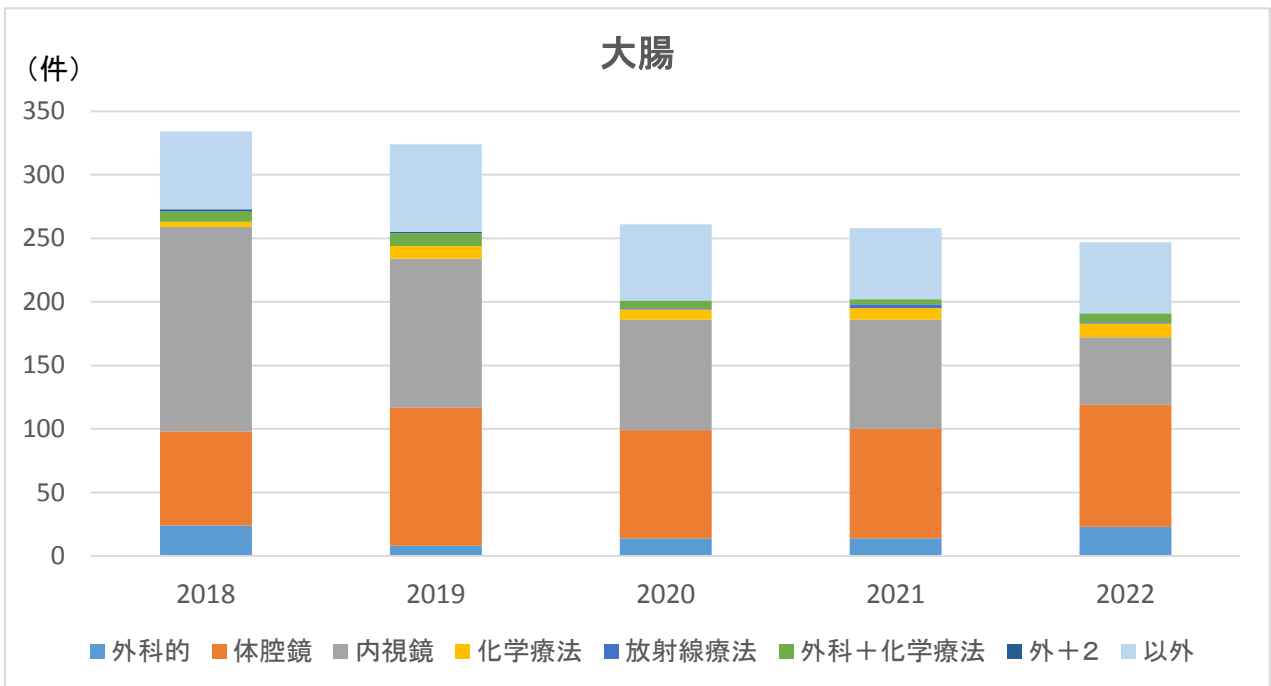
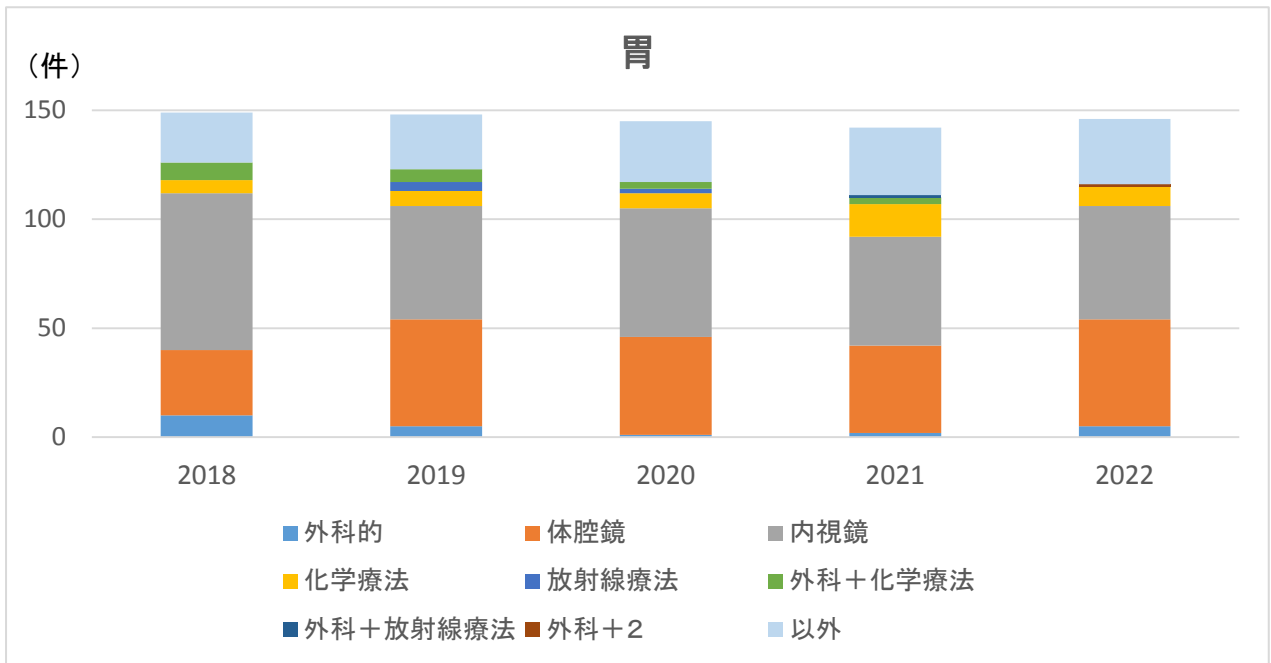
※当院若しくは他院で”がん”の診断を受け、初回治療を当院で開始された件数を集計しています。□
経過観察や積極的な治療を受けなかった患者さんも含まれています。

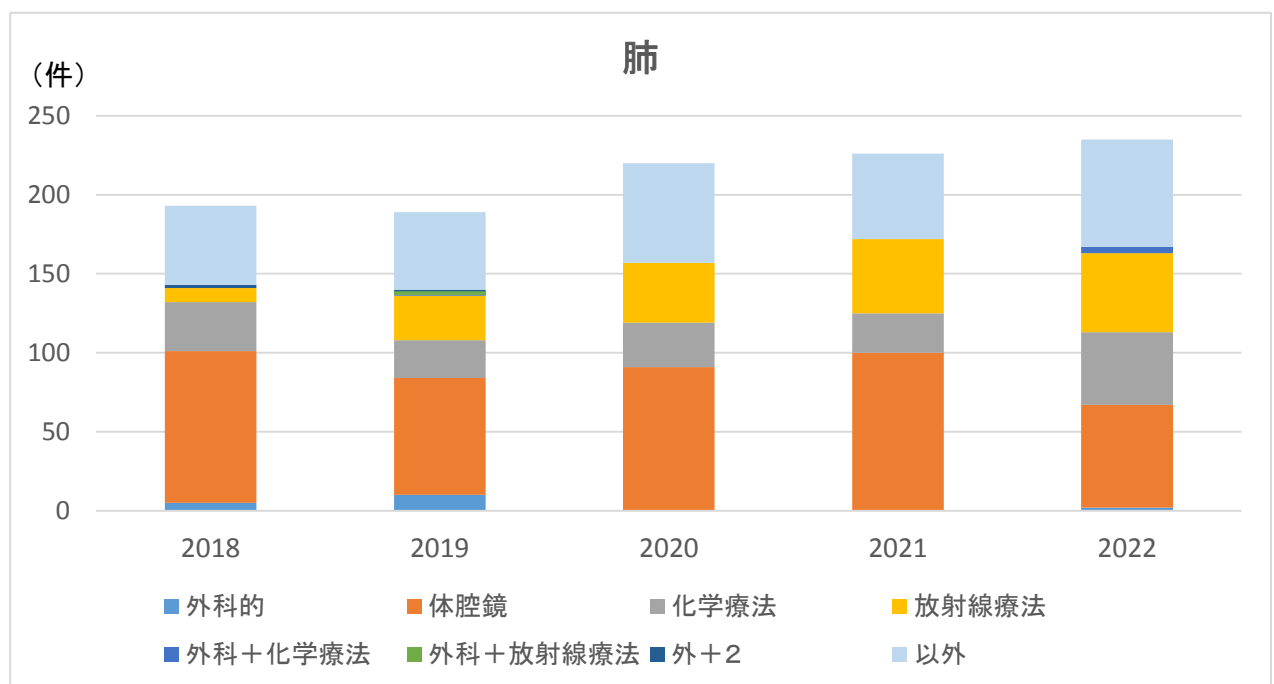
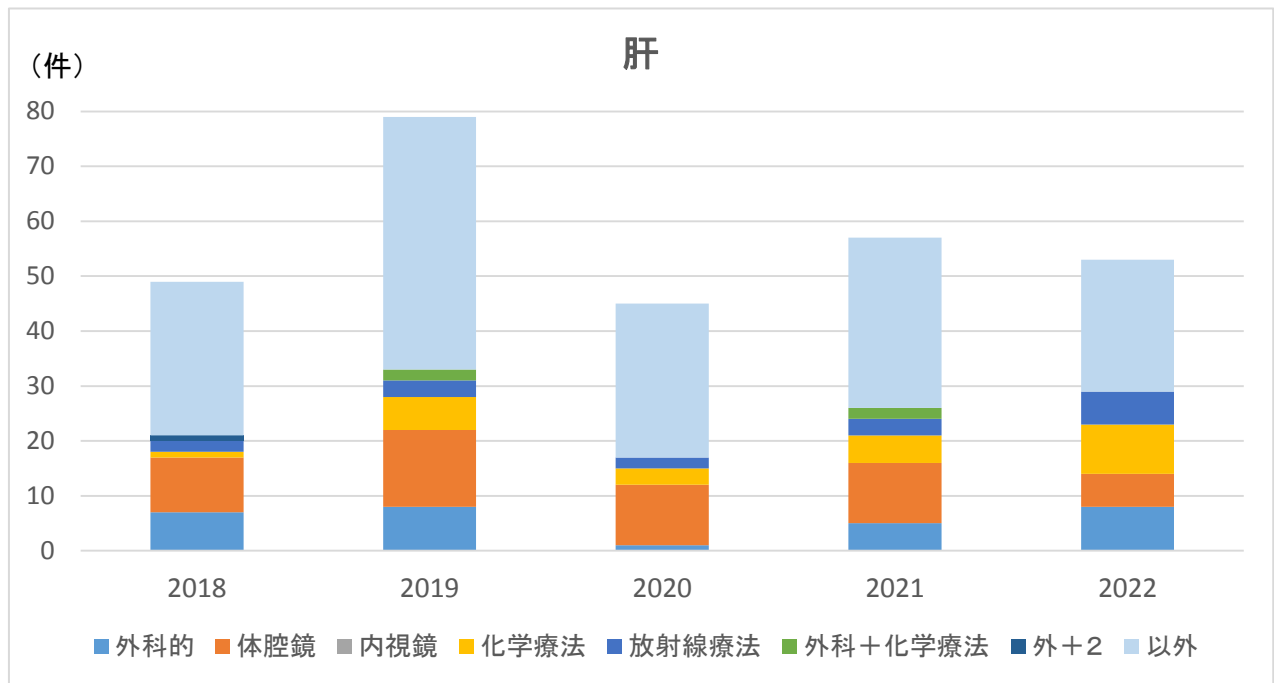
部位	治療区分	2018	2019	2020	2021	2022
胃	外科的	10	-	-	-	-
	体腔鏡	30	49	45	40	49
	内視鏡	72	52	59	50	52
	化学療法	6	7	7	15	9
	放射線療法	-	-	-	-	-
	外科+化学療法	8	6	-	-	-
	外科+放射線療法	-	-	-	-	-
	注2) 外科+2	-	-	-	-	-
	注3) 以外	23	25	28	31	30
	合計	149	148	145	142	146
部位	治療区分	2018	2019	2020	2021	2022
大腸	外科的	24	8	14	14	23
	体腔鏡	74	109	85	86	96
	内視鏡	161	117	87	86	53
	化学療法	-	10	8	9	11
	放射線療法	-	-	-	-	-
	外科+化学療法	8	10	6	-	7
	外科+2	-	-	-	-	-
	以外	61	69	60	56	56
	合計	334	324	261	258	247
	部位	治療区分	2018	2019	2020	2021
肝	外科的	7	8	-	-	8
	体腔鏡	10	14	11	11	6
	内視鏡	-	-	-	-	-
	化学療法	-	6	-	-	9
	放射線療法	-	-	-	-	6
	外科+化学療法	-	-	-	-	-
	外科+2	-	-	-	-	-
	以外	24	35	25	29	23
	合計	45	68	42	55	52
部位	治療区分	2018	2019	2020	2021	2022
肺	外科	-	10	-	-	-
	体腔鏡	96	74	91	100	65
	化学療法	31	24	28	25	46
	放射線療法	9	28	38	47	50
	外科+化学療法	-	-	-	-	-
	外科+放射線療法	-	-	-	-	-
	外科+2	-	-	-	-	-
	以外	50	49	63	54	68
	総計	193	189	220	226	235
部位	治療区分	2018	2019	2020	2021	2022
乳腺	外科	-	7	14	15	18
	化学療法	-	-	-	-	-
	放射線療法	-	-	-	-	-
	外科+化学療法	14	16	9	14	19
	外科+放射線療法	-	-	-	-	-
	外科+内分泌療法	22	38	26	31	36
	外科+2	18	21	21	17	19
	内分泌療法	9	10	-	-	-
	以外	-	-	10	-	8
	合計	74	98	89	89	110

注1) 集計値が5以下については“-”ハイフンで表示しています。

注2) 治療区分「外科+2」は、外科的治療及び、何らかの治療を2つ以上施行されている症例が該当します。

注3) 治療区分「以外」は、経過観察、TAE、レーザー、その他の治療等を施行されている症例が該当します。





乳腺

(件)

